



GACETILLA

Monitoreo Nacional

ALCANCE

• TOTAL PAÍS

FECHA

• MAYO DE 2018

Ricardo Rouvier & Asociados

Hipólito Yrigoyen 1530 – 9º Piso – Ciudad de Bs. As.
E-mail: consultorarouvier@gmail.com.



Conclusiones

- ✓ En el último mes, que comprendió la turbulencia financiera de días pasados, continuó más aceleradamente la tendencia negativa en la imagen del Presidente Macri y de la gestión del gobierno. Esta tendencia comenzó en diciembre ppdo. con la sanción de la ley previsional, a lo que se sumó el caso Triaca, la inflación, y los tarifazos .
- ✓ La gestión de la administración central recibe una calificación más negativa que la propia imagen personal del Ing. Macri.
- ✓ Las expectativas económica siguen cayendo y la previsión de aumento de la inflación obtiene muchas menciones. Casi el 70% de los encuestados dice que a partir de junio los precios continuarán en alza. En el último mes persiste la pérdida de confianza con respecto a la economía. La previsión optimista que tenía el oficialismos para mayo, quedó pulverizada en medio del desequilibrio con el tipo de cambio y las tasas de interés.
- ✓ El impacto de la crisis en la relación Gobierno /Sociedad se focalizó en el Presidente, pero no pudo evitar en esta oportunidad que hubiera daños colaterales como el que sufre la imagen de la Gobernadora de la Pcia. de Bs.As. Aunque sigue teniendo la mejor imagen, la tendencia de María Eugenia Vidal cambió de dirección, creciendo la calificación negativa en detrimento de la positiva. Esta caída es más leve que la del Jefe de Estado.



Conclusiones

- ✓ Consultados los votantes de Cambiemos, el 31% manifiesta su arrepentimiento por haber optado por Mauricio Macri en el 2015. Hay un 50,6%, es decir la mitad de los votantes, que por el contrario, manifiesta que no está arrepentido y el 18,2% no sabe/no contesta.
- ✓ Como veníamos observando en la medición del mes anterior, la imagen de la expresidenta Cristina Fernández de Kirchner tuvo una leve recuperación. Durante este último mes siguió creciendo, disminuyendo la distancia entre su calificación negativa (55%) y la positiva (42,8%).

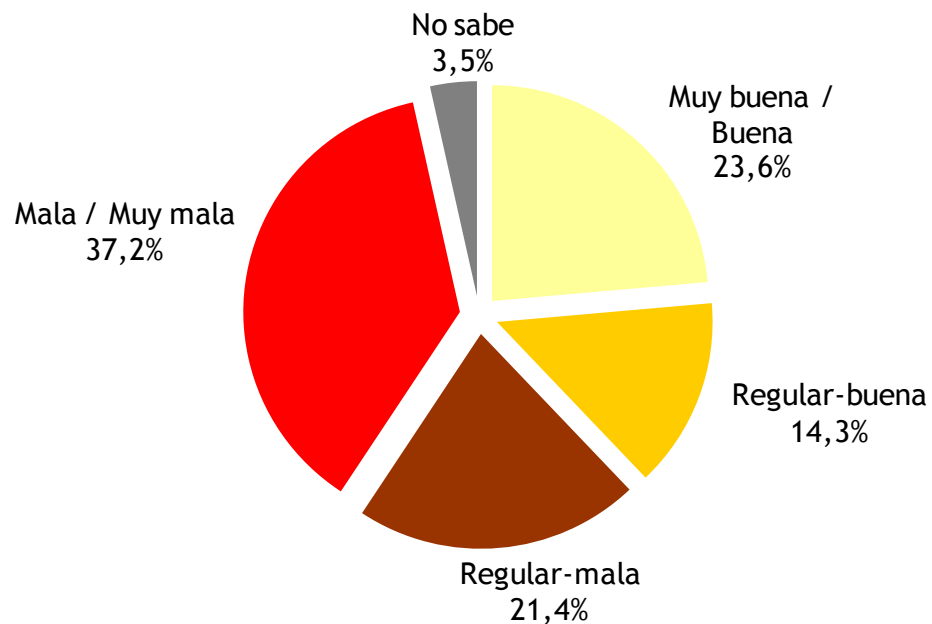


Imagen del Presidente Mauricio Macri

Base: Total de entrevistados



Imagen positiva	37,9%
Imagen negativa	58,9%



Encuesta Nacional - Del 4 al 18 de mayo de 2018

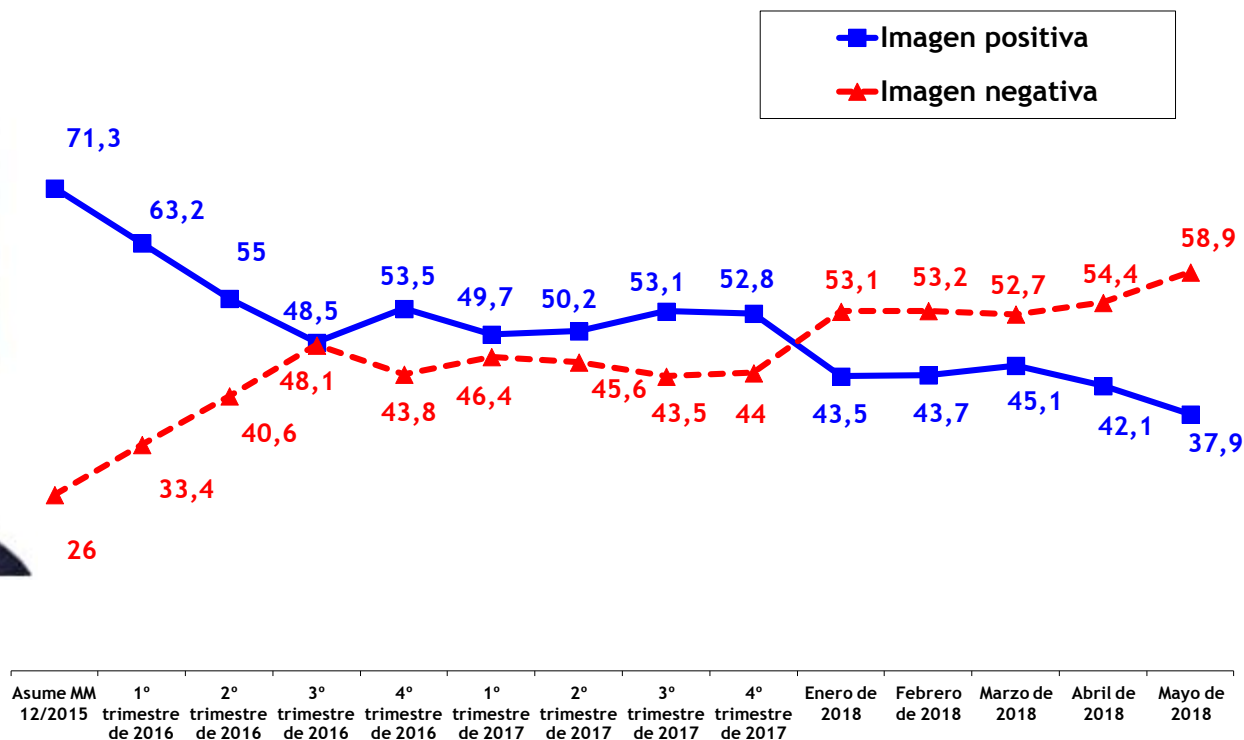
1200 casos - Telefónica - El nivel de confianza es de 95,5% y el margen de error es de +/-2.8 para el total de casos.



Evolución de la imagen del Presidente Mauricio Macri desde que asumió

TOTAL PAÍS

%

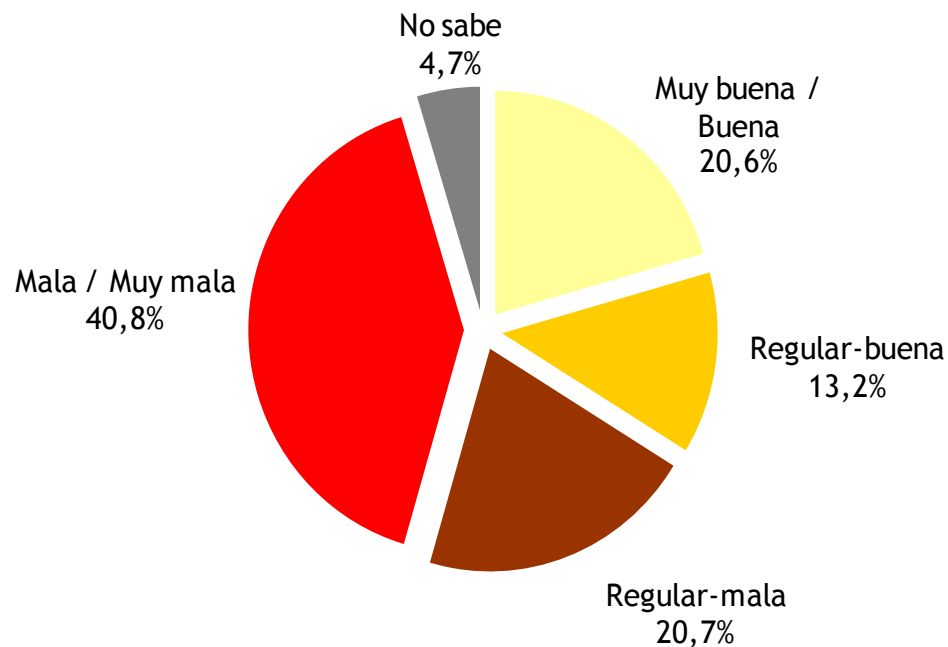




Opinión de la gestión del Gobierno Nacional

Base: Total de entrevistados

Opinión positiva	33,8%
Opinión negativa	61,5%



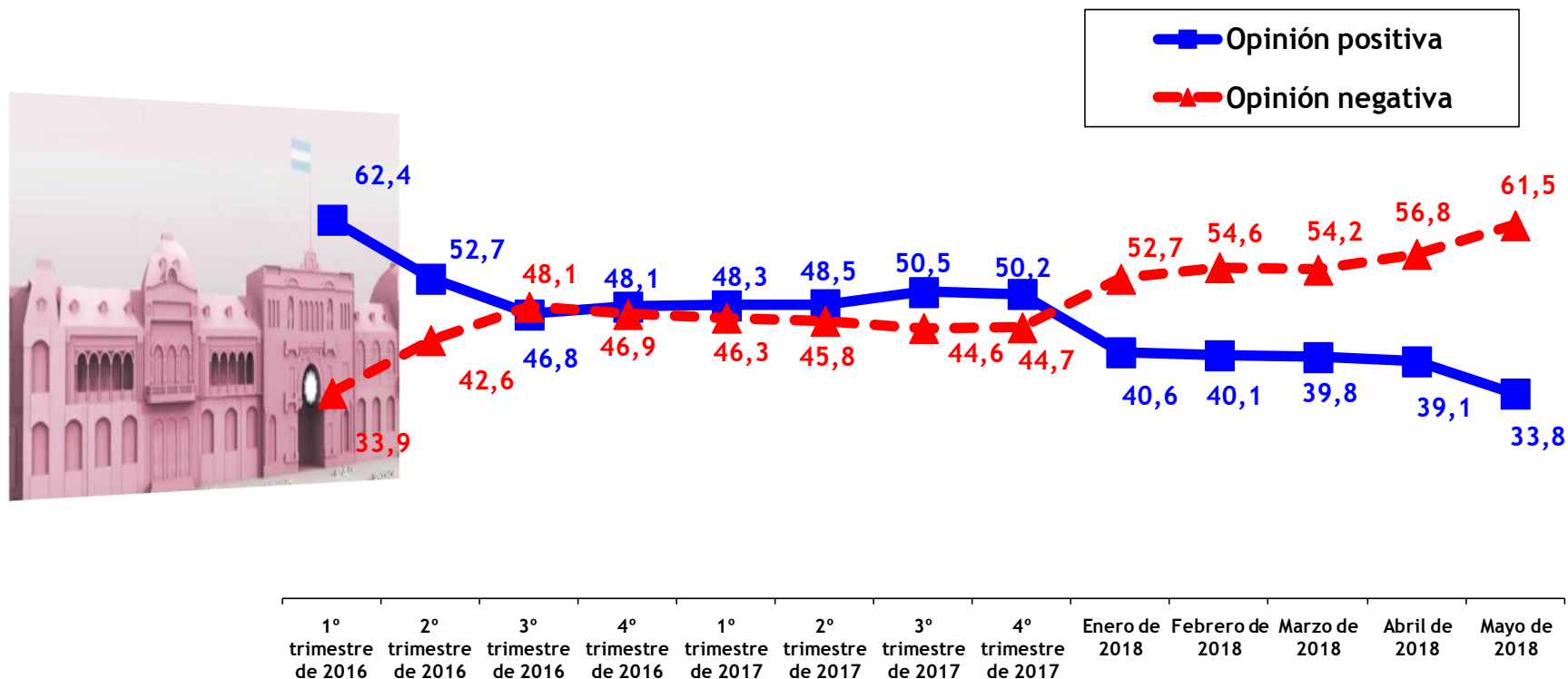
Encuesta Nacional - Del 4 al 18 de mayo de 2018

1200 casos - Telefónica - El nivel de confianza es de 95,5% y el margen de error es de +/-2.8 para el total de casos.



Evolución de la opinión sobre la gestión del Gobierno Nacional TOTAL PAÍS

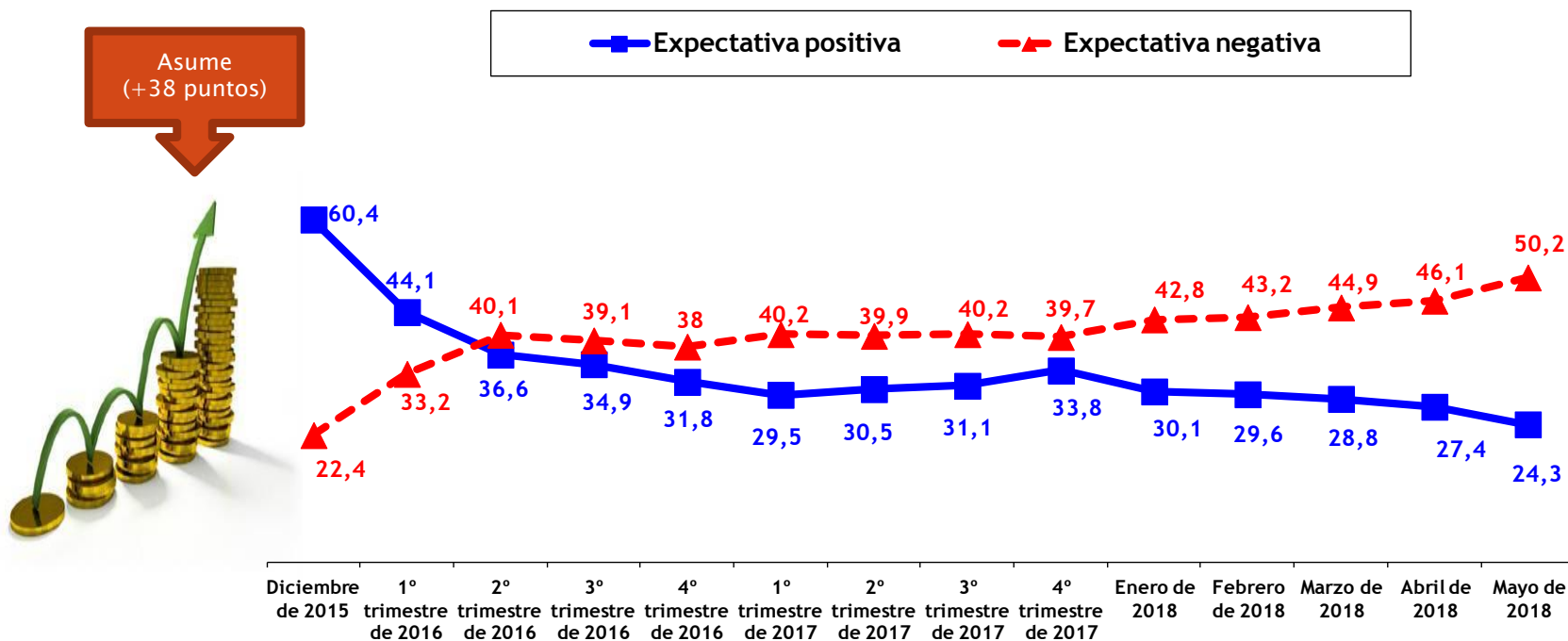
%





Evolución de las expectativas económicas TOTAL PAÍS

%

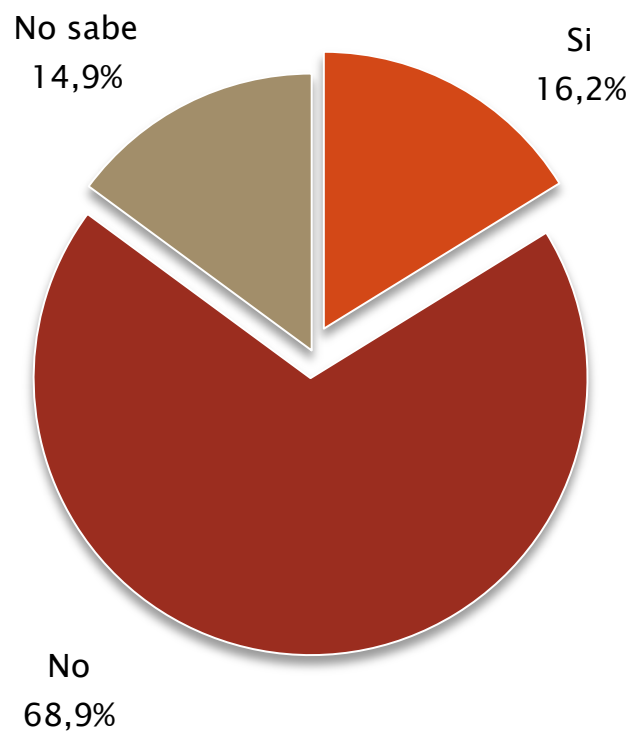


Encuesta Nacional - Del 4 al 18 de mayo de 2018

1200 casos - Telefónica - El nivel de confianza es de 95,5% y el margen de error es de +/-2.8 para el total de casos.



¿Ud. cree que a partir de junio la inflación va a disminuir?
TOTAL PAÍS



Encuesta Nacional - Del 4 al 18 de mayo de 2018

1200 casos - Telefónica - El nivel de confianza es de 95,5% y el margen de error es de +/-2.8 para el total de casos.



Evolución sobre la expectativa inflacionaria hacia el próximo mes

Base: Total de entrevistados

%

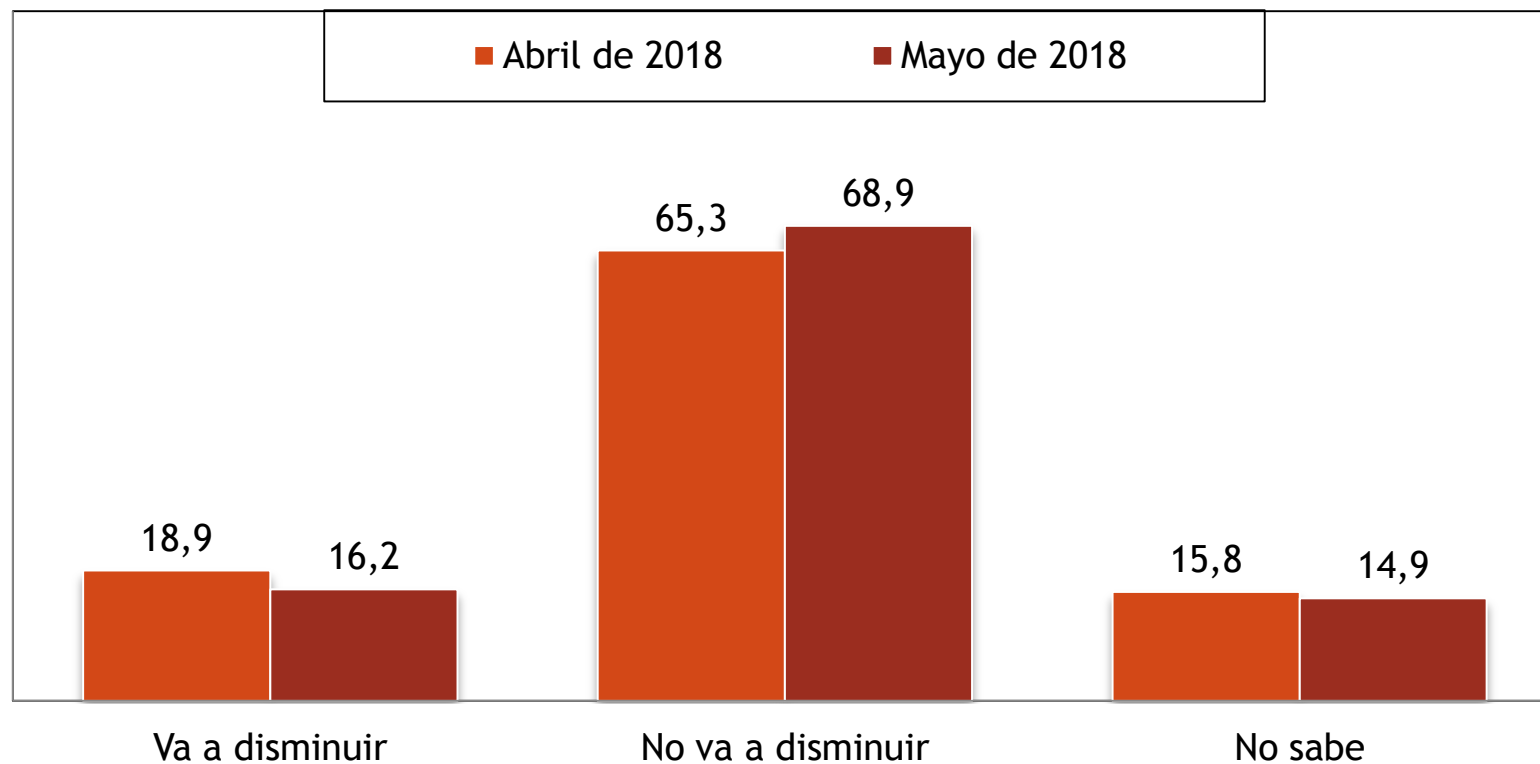


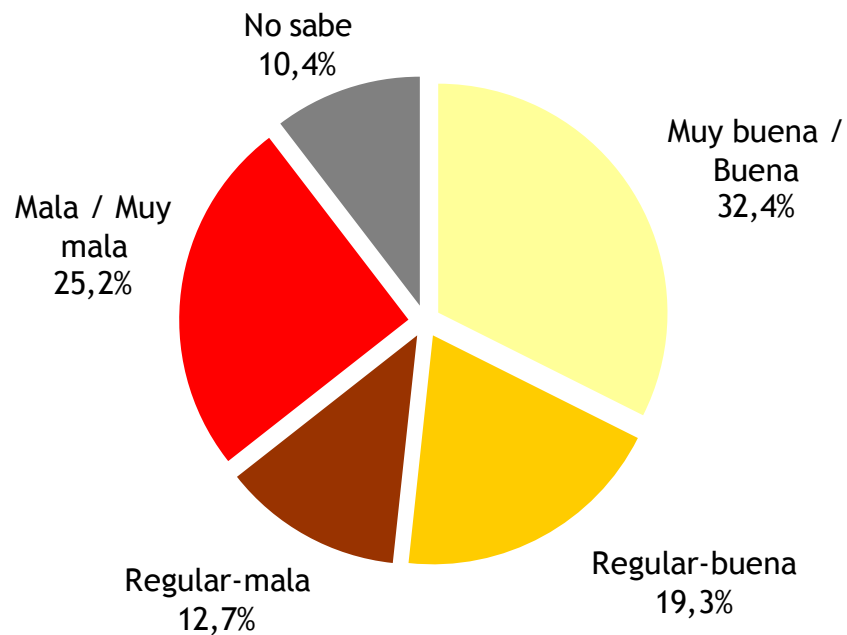


Imagen de la Gobernadora María Eugenia Vidal

Base: Total de entrevistados



Imagen positiva	51,7%
Imagen negativa	37,9%



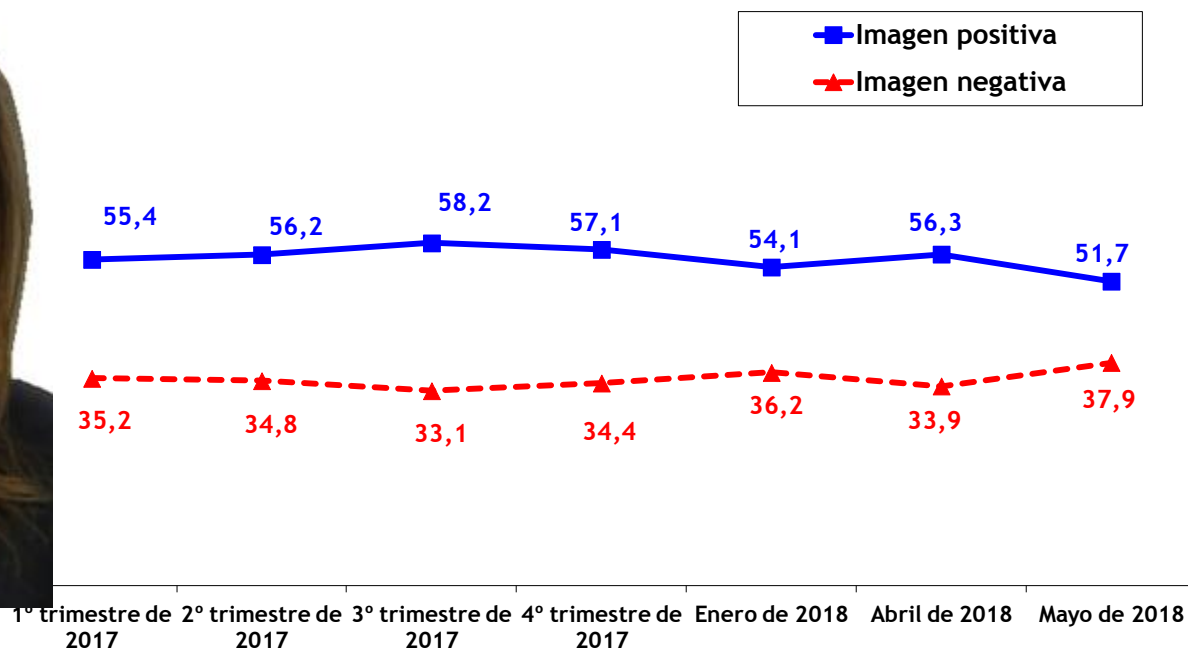
Encuesta Nacional - Del 4 al 18 de mayo de 2018

1200 casos - Telefónica - El nivel de confianza es de 95,5% y el margen de error es de +/-2.8 para el total de casos.



Evolución de la imagen de la Gobernadora María Eugenia Vidal **TOTAL PAÍS**

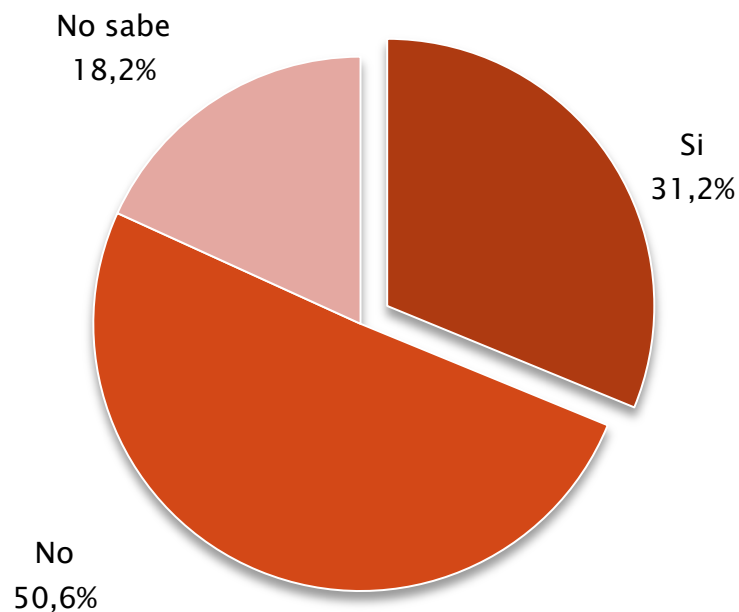
%





PARA LOS VOTANTES DE CAMBIEMOS EN LA ELECCIÓN A PRESIDENTE ¿Está arrepentido de haber votado a Mauricio Macri como Presidente?

Entrevistados que votaron a Cambiemos en la última elección presidencial



Encuesta Nacional - Del 4 al 18 de mayo de 2018

1200 casos - Telefónica - El nivel de confianza es de 95,5% y el margen de error es de +/-2.8 para el total de casos.



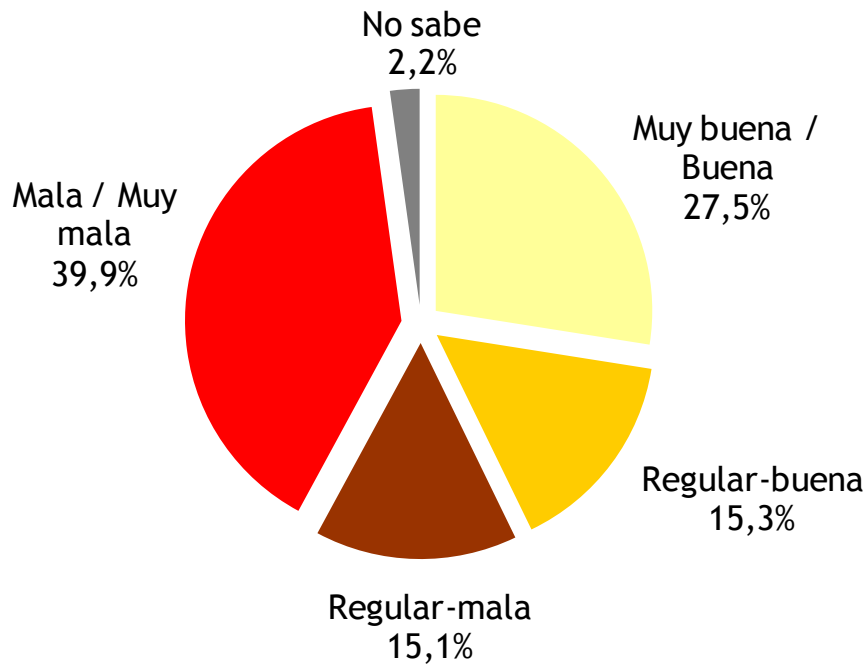
Imagen de la ex Presidenta Cristina Fernández de Kirchner

Base: Total de entrevistados

TOTAL PAÍS



Imagen positiva	42,8%
Imagen negativa	55,0%



Encuesta Nacional - Del 4 al 18 de mayo de 2018

1200 casos - Telefónica - El nivel de confianza es de 95,5% y el margen de error es de +/-2.8 para el total de casos.



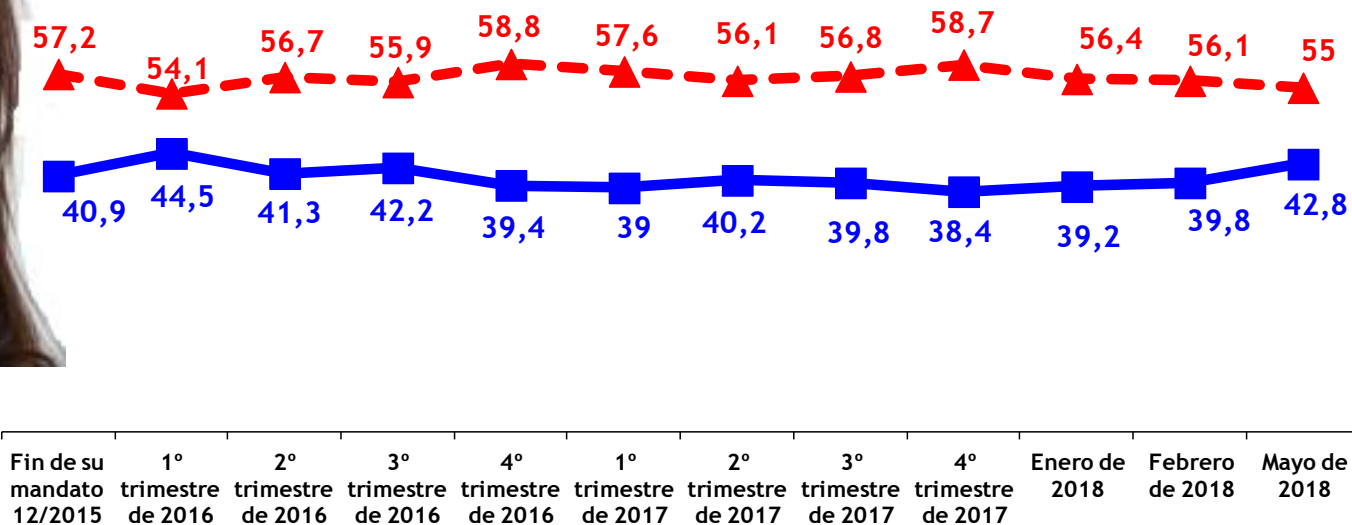
Evolución de la imagen de Cristina Fernández de Kirchner


TOTAL PAÍS

%

■ Imagen positiva

▲ Imagen negativa





DATOS METODOLÓGICOS



- ◆ Monitoreo sistemáticos de OP a nivel nacional. Del 4 al 18 de mayo se realizaron 1200 entrevistas telefónicas, sobre una muestra representativa de la población, tomando en cuenta la distribución de los habitantes y la estructura social del área, considerando además las cuotas de edad y sexo del universo poblacional y la sección electoral a la que pertenecen.
- ◆ El diseño muestral fue probabilístico. El nivel de confianza es de 95,5% y el margen de error es de +/-2,8 para el total de casos.